

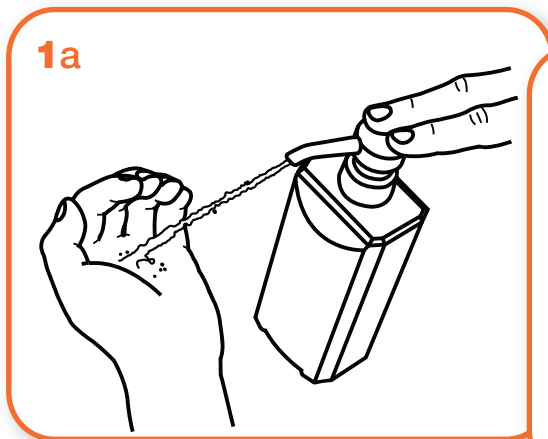


Come **frizionare** le mani con la soluzione alcolica?

**USA LA SOLUZIONE ALCOLICA PER L'IGIENE DELLE MANI!
LAVALE CON ACQUA E SAPONE SOLTANTO SE VISIBILMENTE SPORCHE!**

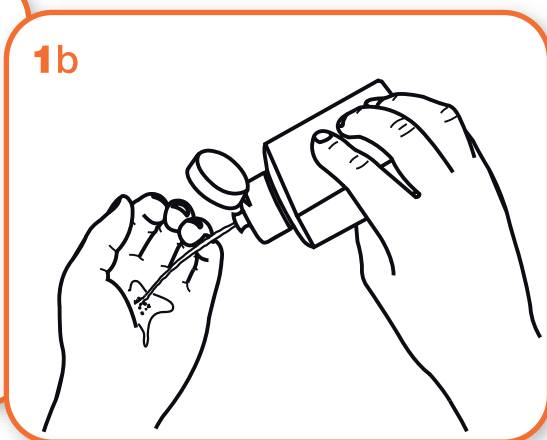


Durata dell'intera procedura: **20-30 secondi**

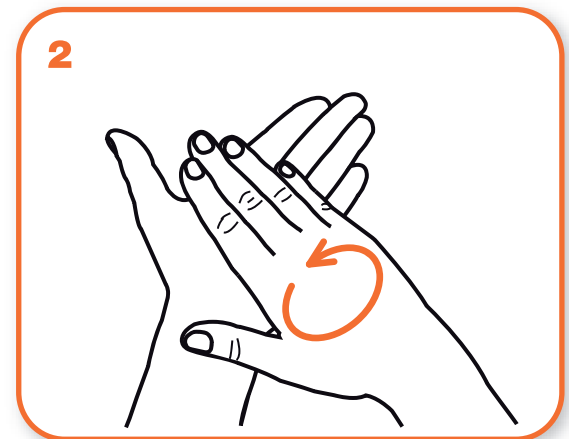


1a

Versare nel palmo della mano una quantità di soluzione sufficiente per coprire tutta la superficie delle mani.

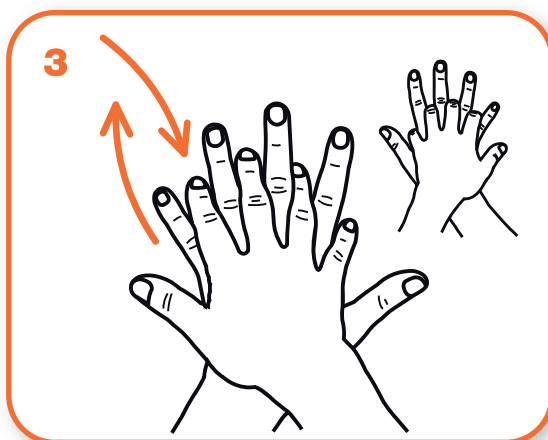


1b




2

frizionare le mani palmo contro palmo



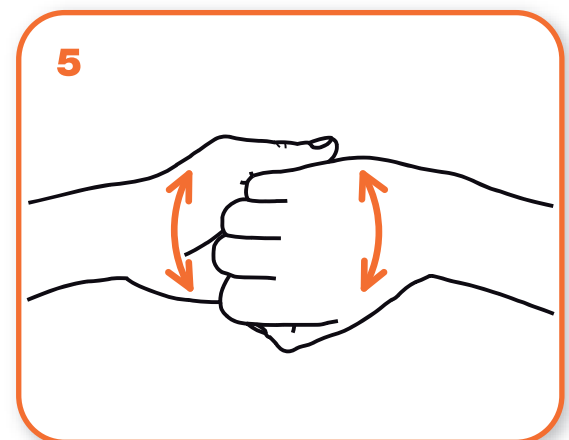
3

il palmo destro sopra il dorso sinistro intrecciando le dita tra loro e viceversa



4

palmo contro palmo intrecciando le dita tra loro



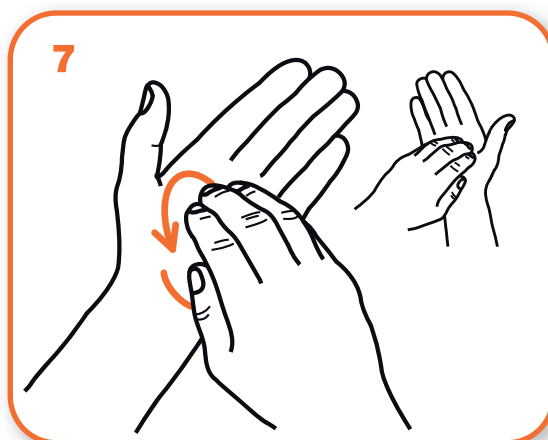
5

dorso delle dita contro il palmo opposto tenendo le dita strette tra loro



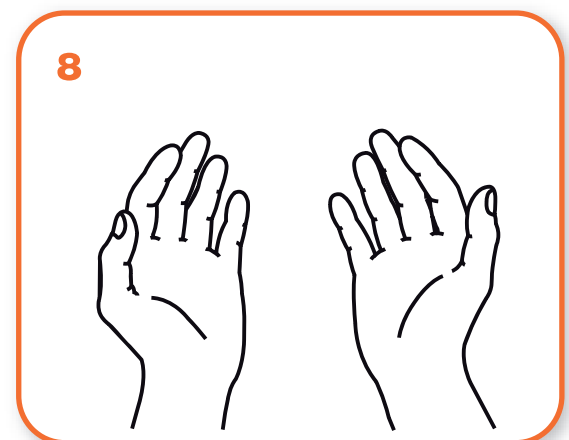
6

frizione rotazionale del pollice sinistro stretto nel palmo destro e viceversa



7

frizione rotazionale, in avanti ed indietro con le dita della mano destra strette tra loro nel palmo sinistro e viceversa



8

...una volta asciutte, le tue mani sono sicure.